

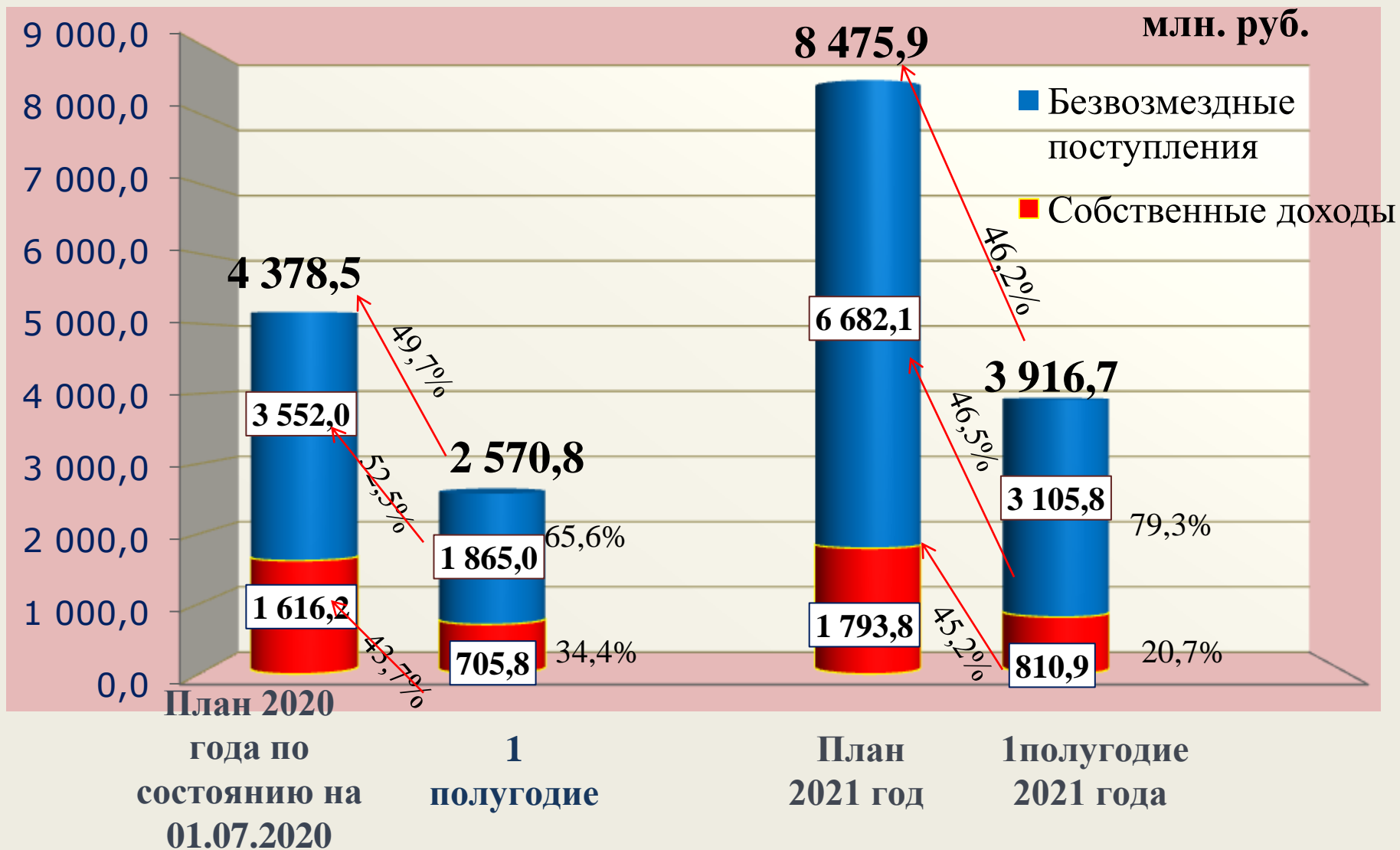


Исполнение местного бюджета за I полугодие 2021 года



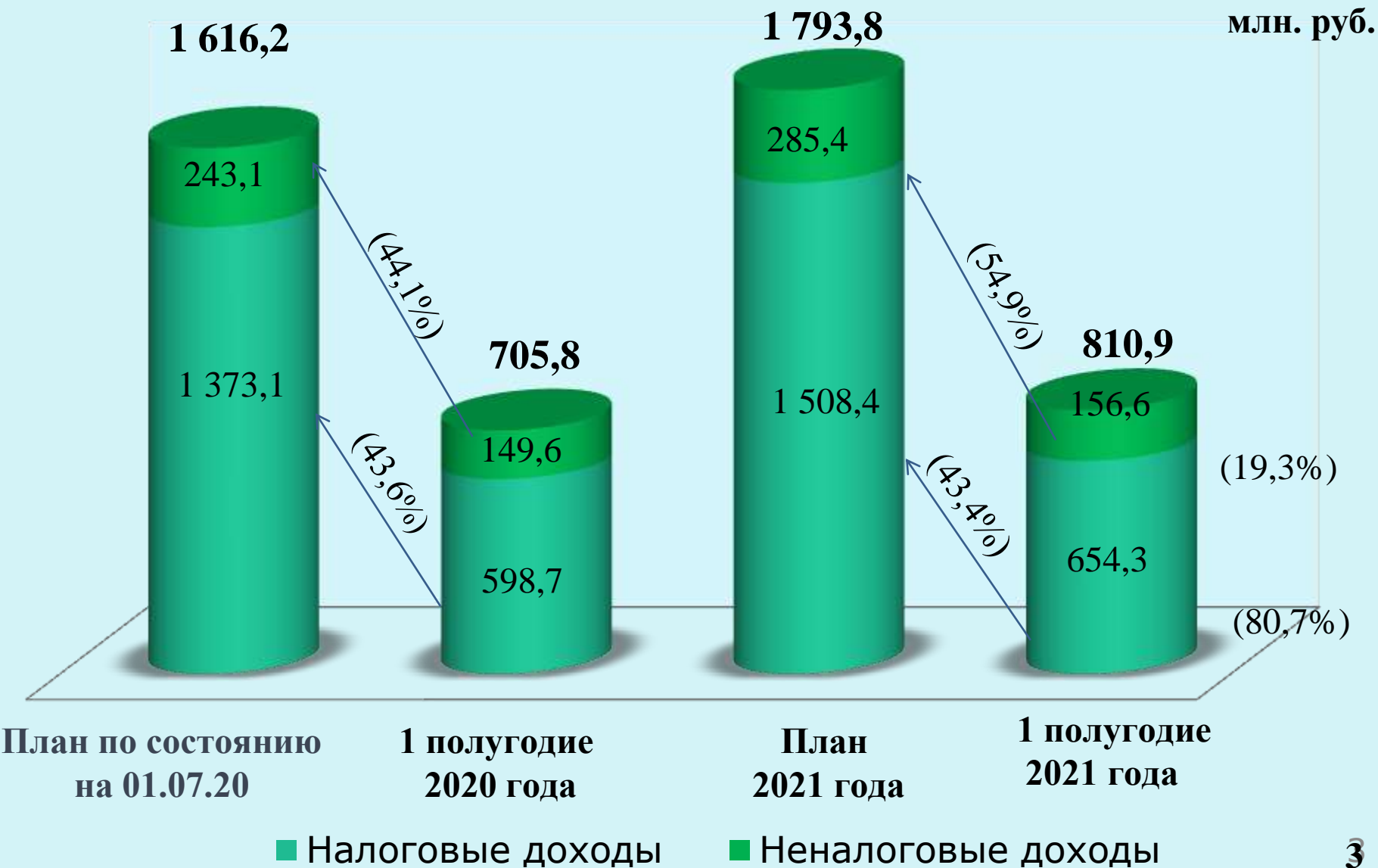


Доходы бюджета за 1 полугодие 2020-2021 гг.





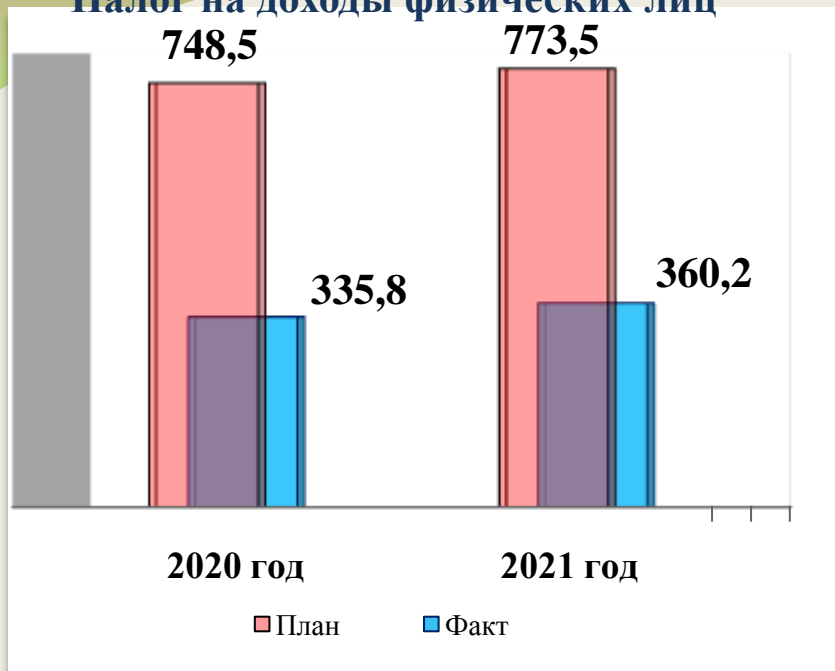
Собственные доходы бюджета: 1 полугодие 2020-2021гг.



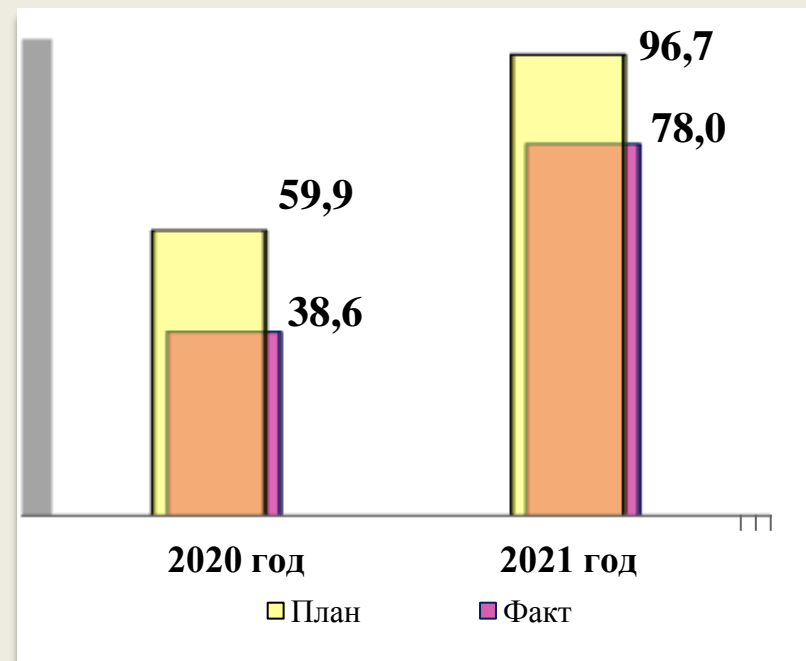
Налоговые доходы бюджета: I полугодие 2020-2021гг.

млн. руб.

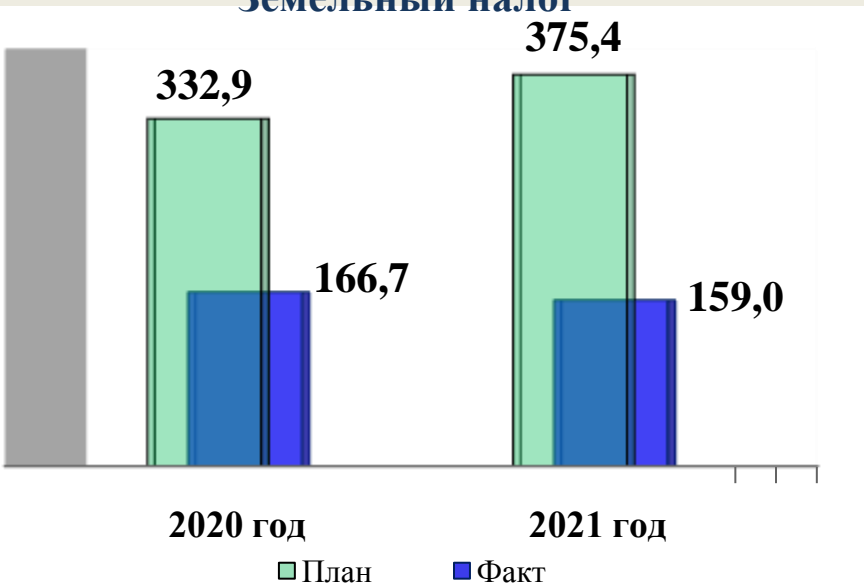
Налог на доходы физических лиц



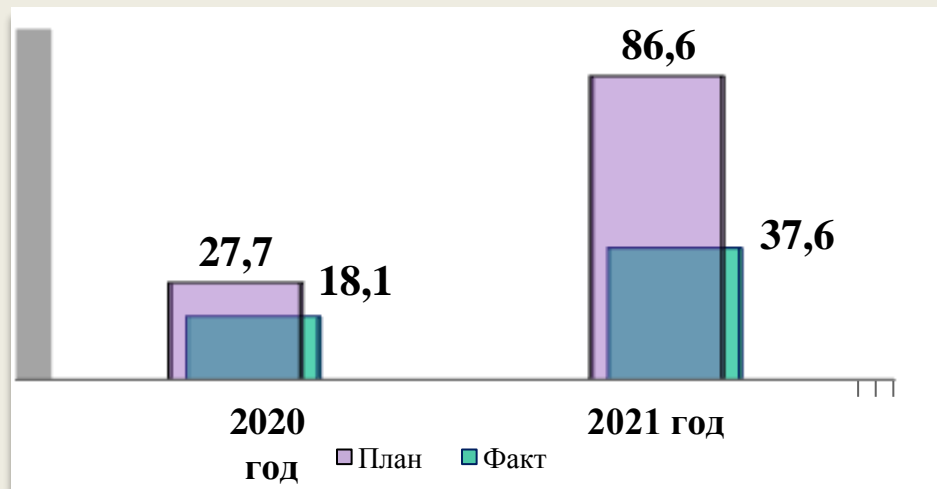
Налоги на совокупный доход



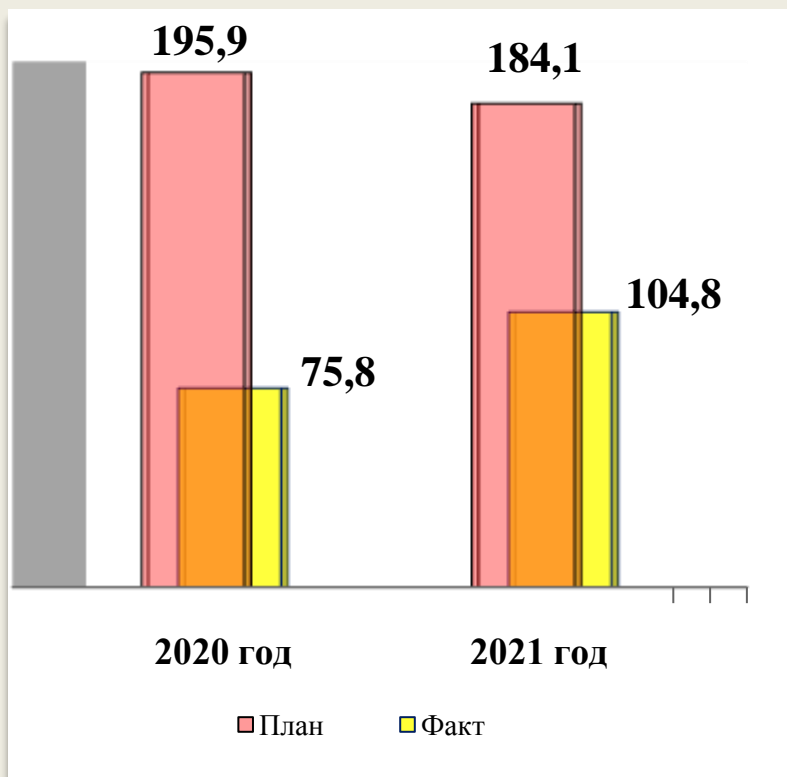
Земельный налог



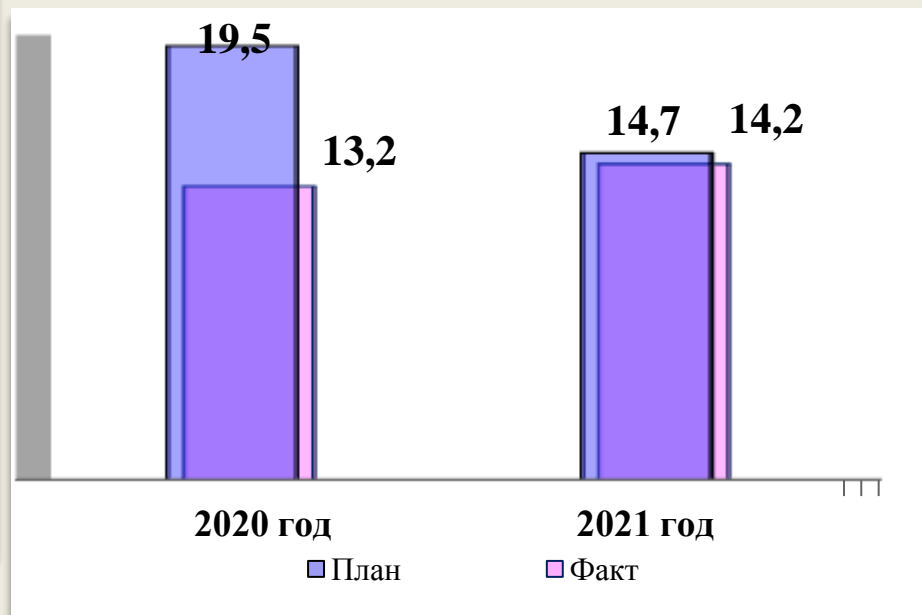
Доходы от продажи материальных и нематериальных активов



Доходы от использования имущества, находящегося в государственной и муниципальной собственности



Прочие поступления



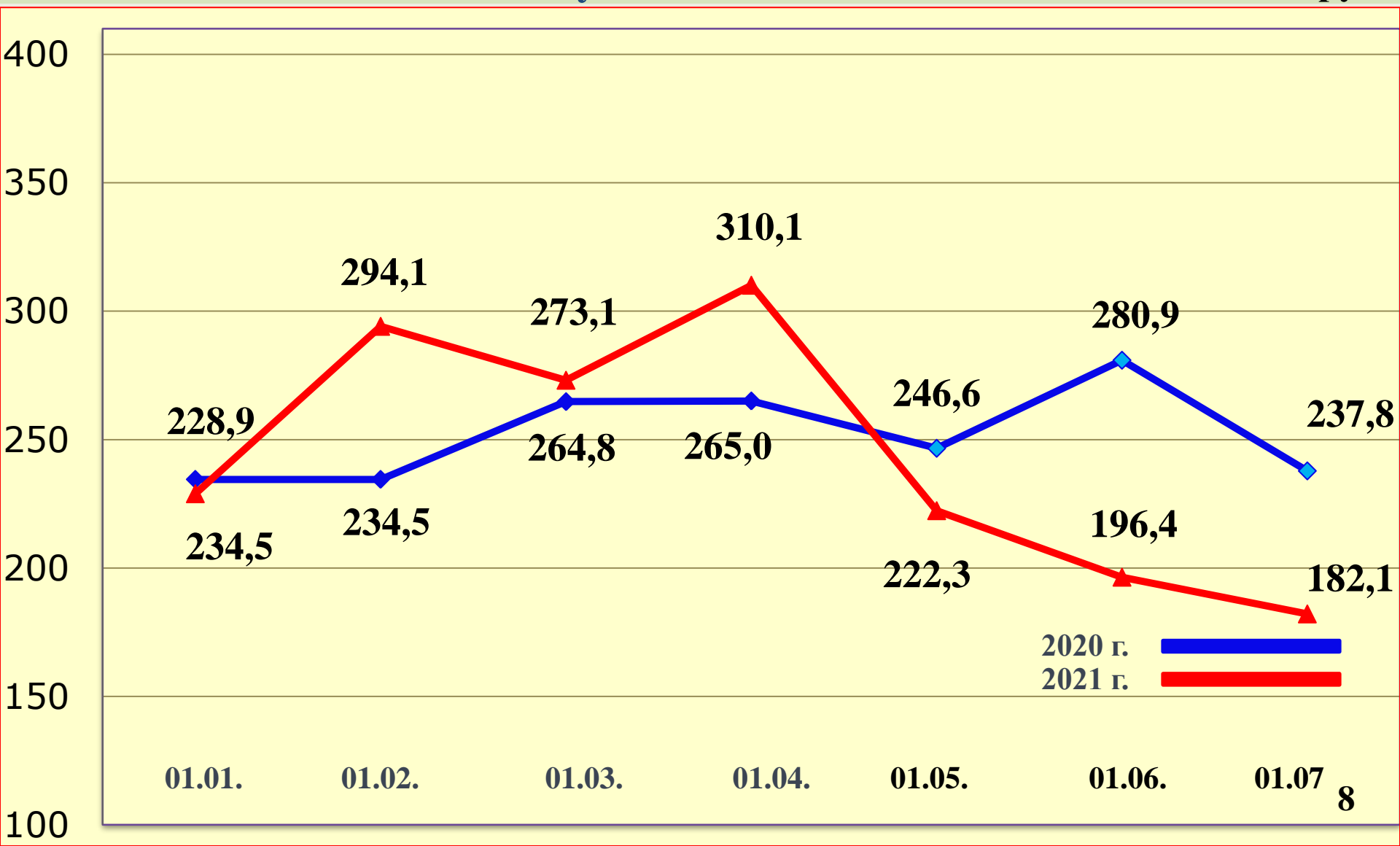
Сведения о фактическом исполнении местных бюджетов за 1 полугодие 2021-2023 гг.

тыс. руб.

Наименование города	Факт 1 полугодия 2020 года	План 2021 года		Факт 1 полугодия 2021 года	% исполнения от плана года	Место по % исполнения от плана
		Место	Сумма			
г.Азов	295 635,7	7	833 418,3	354 666,0	42,6	10
г.Батайск	423 013,9	6	1 215 096,7	531 469,4	43,7	8
г.Волгодонск	705 827,8	3	1 793 809,0	810 950,0	45,2	5
г.Гуково	143 098,3	10	401 336,7	160 474,6	40,0	11
г.Донецк	94 511,1	11	278 118,9	129 819,9	46,7	3
г.Зверево	62 565,7	12	193 284,0	95 534,8	49,4	1
г.Каменск-Шахтинский	276 947,6	8	737 421,4	320 655,9	43,5	9
г.Новочеркасск	618 224,6	5	1 556 042,3	729 627,8	46,9	2
г.Новошахтинск	245 244,4	9	619 647,5	284 008,5	45,8	4
г.Ростов-на-Дону	6 058 596,1	1	16 717 391,7	7 649 283,2	45,8	4
г.Таганрог	1 006 731,5	2	2 642 698,8	1 181 219,3	44,7	6
г.Шахты	657 788,1	4	1 633 826,0	717 550,7	43,9	7
Средний % исполнения по городам					44,8	7

**Динамика недоимки по налогам в консолидированный бюджет
Ростовской области по г.Волгодонску
за 1 полугодие 2020- 2021 гг.**

млн. руб.



Исполнение местного бюджета

млн. руб.

Показатель	1 полугодие 2020 года			1 полугодие 2021 года			Отклонение исполнения 2021 г. от исполнения 2020 г.
	Уточненный план на 01.07.2020	Исполнено по состоянию на 01.07.2020	% исполнения к годовым назначениям	Уточненный план на 01.07.2021	Исполнено по состоянию на 01.07.2021	% исполнения к годовым назначениям	
I. Доходы, всего	5 168,2	2 570,8	49,7	8 475,9	3 916,7	46,2	1 345,9
из них:							
Собственные, в том числе:	1 616,2	705,8	43,7	1 793,8	810,9	45,2	105,1
налоговые доходы	1 373,1	598,7	43,6	1 508,4	654,3	43,4	55,6
неналоговые доходы	243,1	107,1	44,1	285,4	156,6	54,9	49,5
Безвозмездные поступления	3 552,0	1 865,0	52,5	6 682,1	3 105,8	46,5	1 240,8
в том числе дотации	187,9	153,9	81,9	0,0	0,0	0,0	0,0
II. Расходы, всего	5 662,0	2 195,5	38,8	9 168,6	3 757,6	41,0	1 562,1
из них:							
за счет собственных средств	2 281,4	772,2	33,8	2 488,1	807,5	32,5	35,3
в том числе за счет дотаций	67,9	33,9	50,0	0,0	0,0	0,0	0,0
за счет средств областного бюджета	3 380,6	1 423,3	42,1	6 680,5	2 950,1	44,2	1 526,8
III. Дефицит (-), профицит (+)	-493,8	375,3		-692,7	159,1		

Исполнение бюджета по источникам за I полугодие 2021 года

млн. рублей

Главный распорядитель	Уточненный годовой план			Исполнено			% исполнения		
	Всего, в том числе	за счет областных средств	за счет собственных средств	Всего, в том числе	за счет областных средств	за счет собственных средств	Всего, в том числе	за счет областных средств	за счет собственных средств
Волгодонская городская Дума	31,0	0,0	31,0	13,2	0,0	13,2	42,6	0,0	42,6
Администрация города Волгодонска	4 900,5	3 715,5	1 185,0	1 697,4	1 482,9	214,5	34,6	39,9	18,1
Контрольно-счетная палата города Волгодонска	8,3	0,0	8,3	3,2	0,0	3,2	38,6	0,0	38,6
Финансовое управление города Волгодонска	45,3	0,0	45,3	16,7	0,0	16,7	36,9	0,0	36,9
Управление здравоохранения г. Волгодонска	177,9	134,4	43,5	28,1	14,1	14,0	15,8	10,5	32,2
Отдел культуры г.Волгодонска	285,4	7,3	278,1	137,6	0,9	136,7	48,2	12,3	49,2
Управление образования г.Волгодонска	2 031,1	1 346,3	684,8	998,3	681,6	316,7	49,2	50,6	46,2
Департамент труда и социального развития	1 490,2	1 459,3	30,9	779,6	765,4	14,2	52,3	52,4	46,0
Комитет по управлению имуществом города Волгодонска	84,8	7,2	77,6	33,5	2,7	30,8	39,5	37,5	39,7
Комитет по физической культуре и спорту г. Волгодонска	107,9	5,0	102,9	47,3	0,0	47,3	43,8	0,0	46,0
ЗАГС	6,2	5,5	0,7	2,7	2,5	0,2	43,5	45,5	28,6
ВСЕГО РАСХОДОВ	9 168,6	6 680,5	2 488,1	3 757,6	2 950,1	807,5	41,0	44,2	32,5

**СПАСИБО
за внимание!**

**Информация по
исполнению бюджета
за 1 полугодие 2021 года
представлена в
графическом формате в
виде брошюры «Бюджет
для граждан» с
использованием
иллюстраций и
инфографики на сайте
Администрации города
Волгодонска в разделе
«Экономика» подразделе
«Бюджет города».**